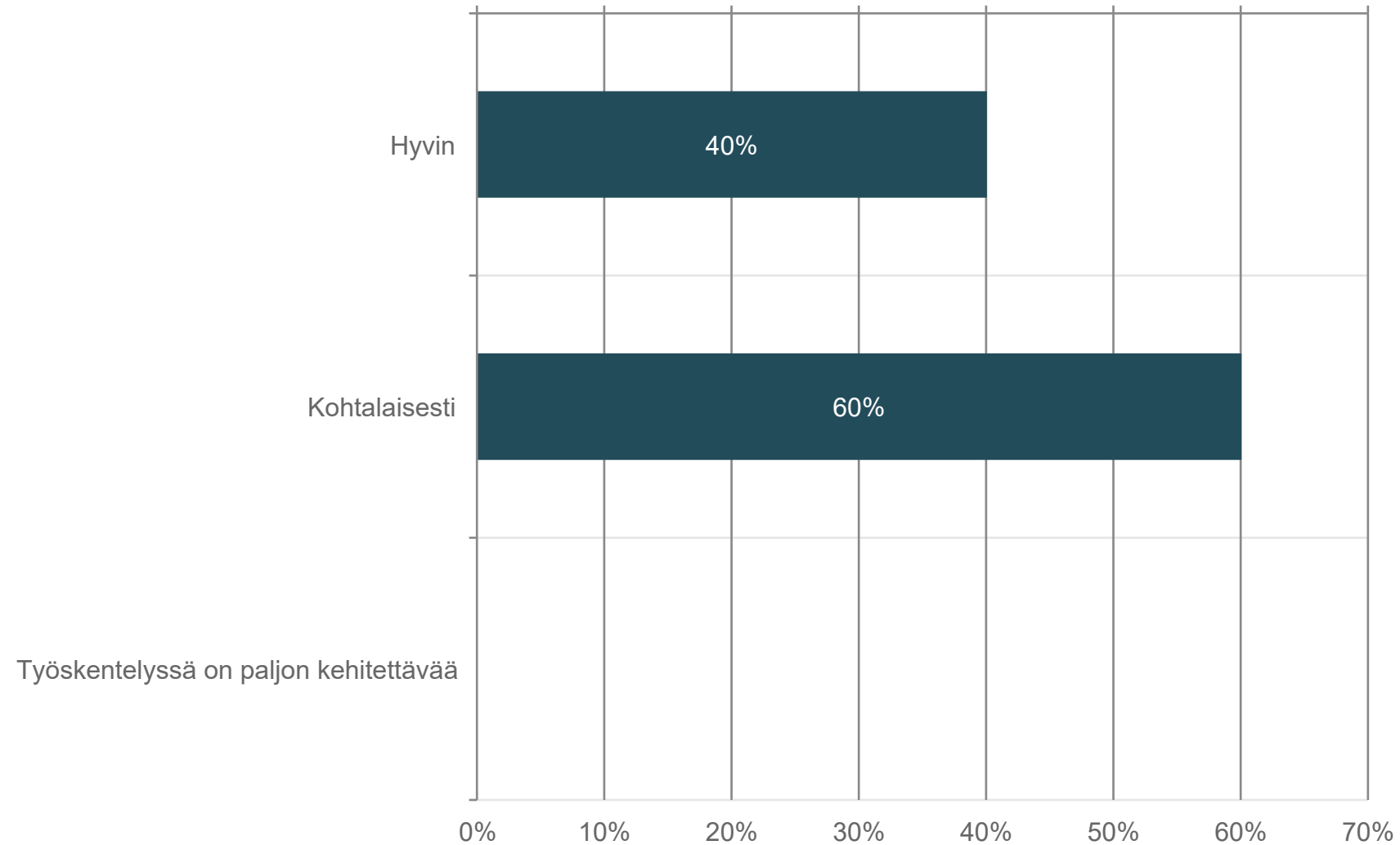


Perusraportti
Nuorisovaltuuston kauden 2022 yhteenveto
Vastaajien kokonaismäärä: 15

1. Arvioi miten nuorisovaltuusto työskenteli tuodakseen esille uusikaupunkilaisten nuorten äänen esiintuomisen mm. somessa, lautakunnissa, tapahtumissa ja muissa tiedotuskanavissa. Miten nuorisovaltuusto on siis onnistunut perustehtävässään?

Vastaajien määrä: 15



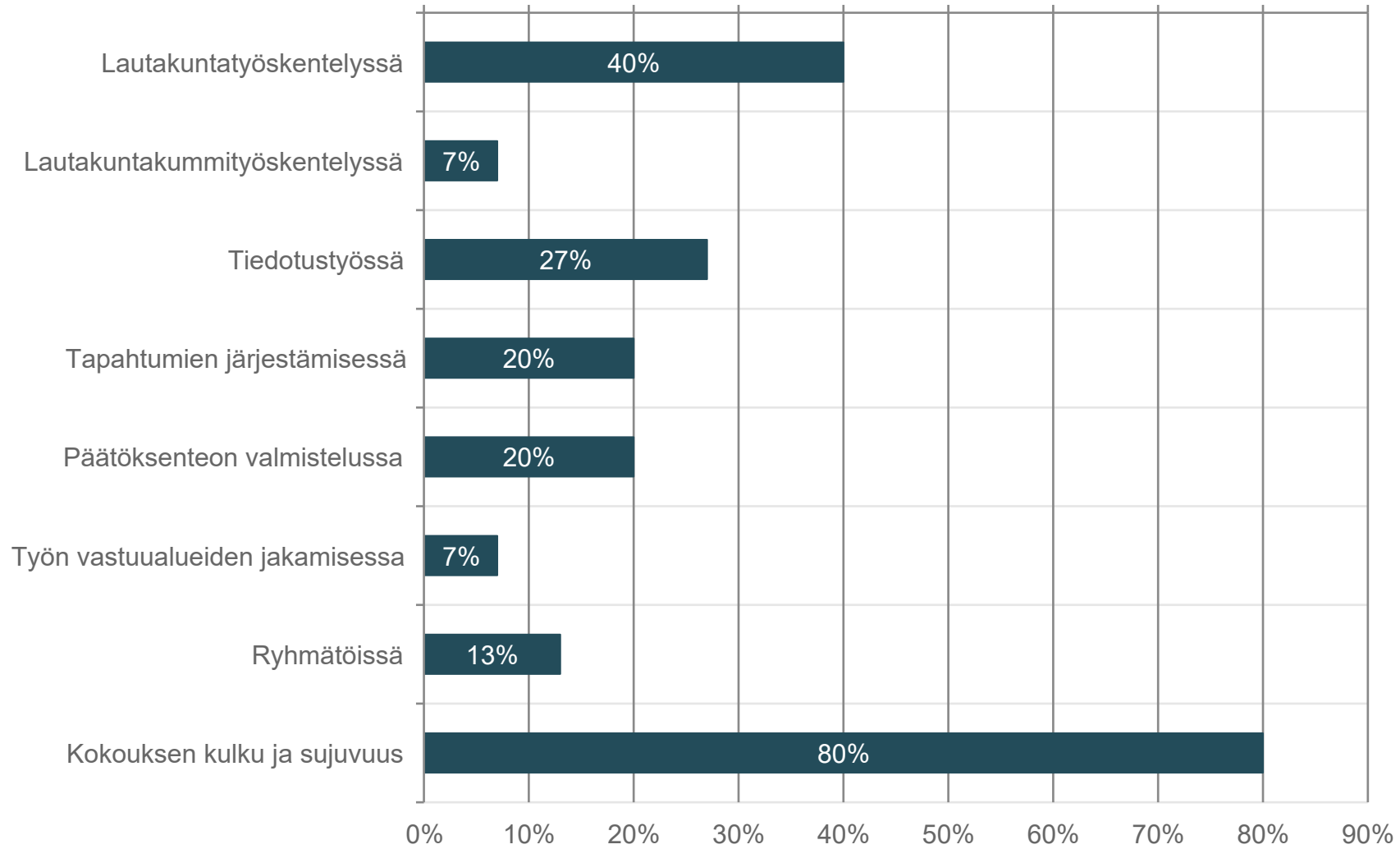
1. Arvioi miten nuorisovaltuusto työskenteli tuodakseen esille uusikaupunkilaisten nuorten äänen esiintuomisen mm. somessa, lautakunnissa, tapahtumissa ja muissa tiedotuskanavissa. Miten nuorisovaltuusto on siis onnistunut perustehtävässään?

Vastaajien määrä: 15

	n	Prosentti
Hyvin	6	40,0%
Kohtalaisesti	9	60,0%
Työskentelyssä on paljon kehitettävää	0	0,0%

2. Valitse kaksi onnistuneinta osa-aluetta, jossa nuorisovaltuusto onnistui hyvin kuluneen vuoden 2022 aikana

Vastaajien määrä: 15, valittujen vastausten lukumäärä: 32



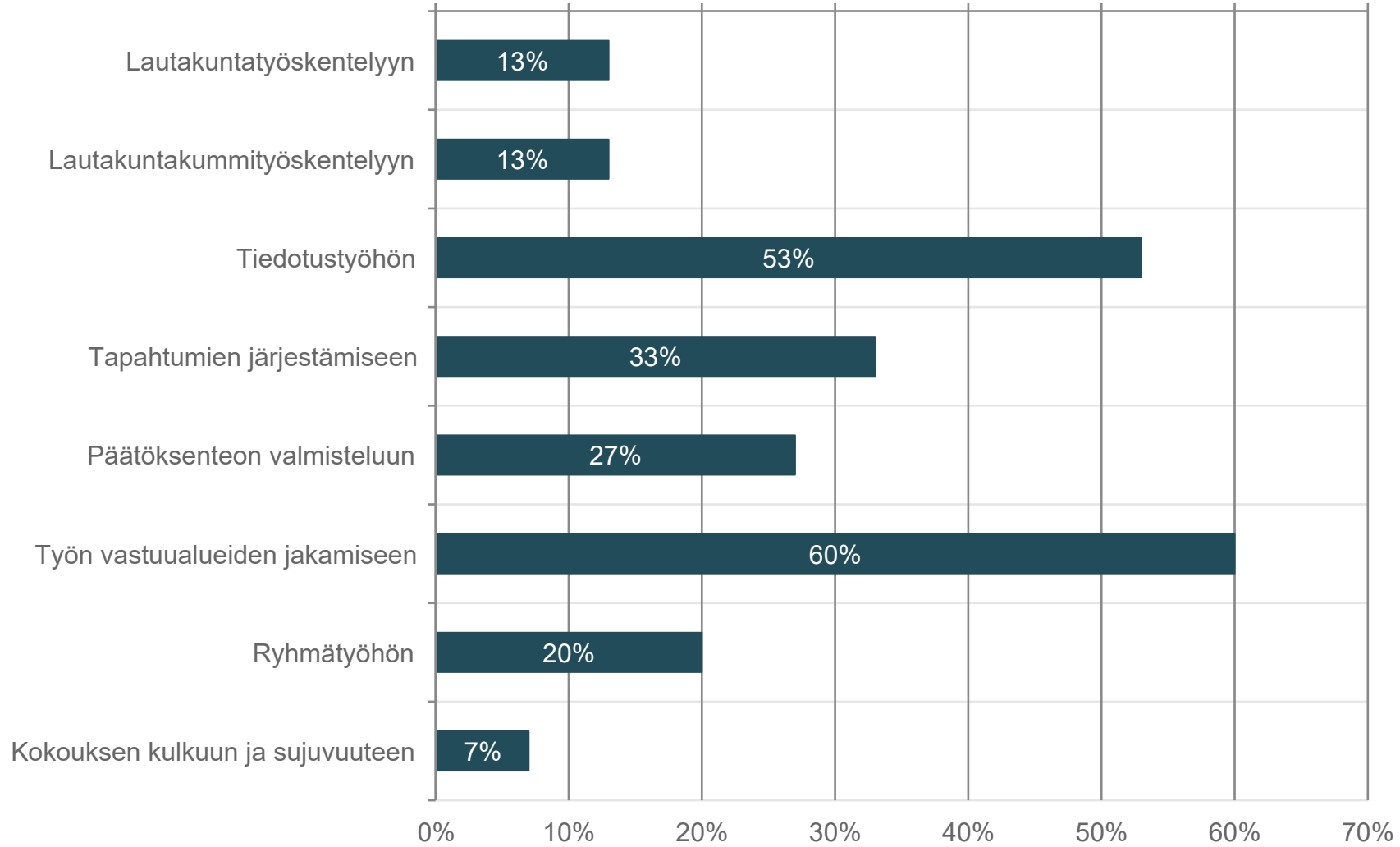
2. Valitse kaksi onnistuneinta osa-aluetta, jossa nuorisovaltuusto onnistui hyvin kuluneen vuoden 2022 aikana

Vastaajien määrä: 15, valittujen vastausten lukumäärä: 32

	n	Prosentti
Lautakuntatyöskentelyssä	6	40,0%
Lautakuntakummityöskentelyssä	1	6,7%
Tiedotustyössä	4	26,7%
Tapahtumien järjestämisessä	3	20,0%
Päätöksenteon valmistelussa	3	20,0%
Työn vastuualueiden jakamisessa	1	6,7%
Ryhmätöissä	2	13,3%
Kokouksen kulku ja sujuvuus	12	80,0%

3. Valitse kaksi osa-aluetta, joihin nuorisovaltuuston tulisi kiinnittää enemmän huomiota seuraavalla kaudella 2023

Vastaajien määrä: 15, valittujen vastausten lukumäärä: 34



3. Valitse kaksi osa-aluetta, joihin nuorisovaltuuston tulisi kiinnittää enemmän huomiota seuraavalla kaudella 2023

Vastaajien määrä: 15, valittujen vastausten lukumäärä: 34

	n	Prosentti
Lautakuntatyöskentelyyn	2	13,3%
Lautakuntakummityöskentelyyn	2	13,3%
Tiedotustyöhön	8	53,3%
Tapahtumien järjestämiseen	5	33,3%
Päätöksenteon valmisteluun	4	26,7%
Työn vastuualueiden jakamiseen	9	60,0%
Ryhmätyöhön	3	20,0%
Kokouksen kulkuun ja sujuvuuteen	1	6,7%