

**UUDENKAUPUNGIN LUKION
KEVÄÄN 2022 YLIOPPILAIDEN
VÄLITÖN SIJOITTUMINEN**

Opinto-ohjaaja
Saija Salmi
2.9.2022

UUDENKAUPUNGIN LUKION KEVÄÄN 2022 YLIOPPILAIDEN SIJOITTUMISTILANNE SYKSYLLÄ 2022

	Naiset	Miehet	Yhteensä
Yliopisto	5	3	8
Ammattikorkeakoulu	4	3	7
Amm. perustutkinto	2		2
Muu koulutus	2		2
Työssä	13	3	16
Kotona		1	1
Armeijassa		3	3
Ei tietoa			1
YHTEENSÄ			40

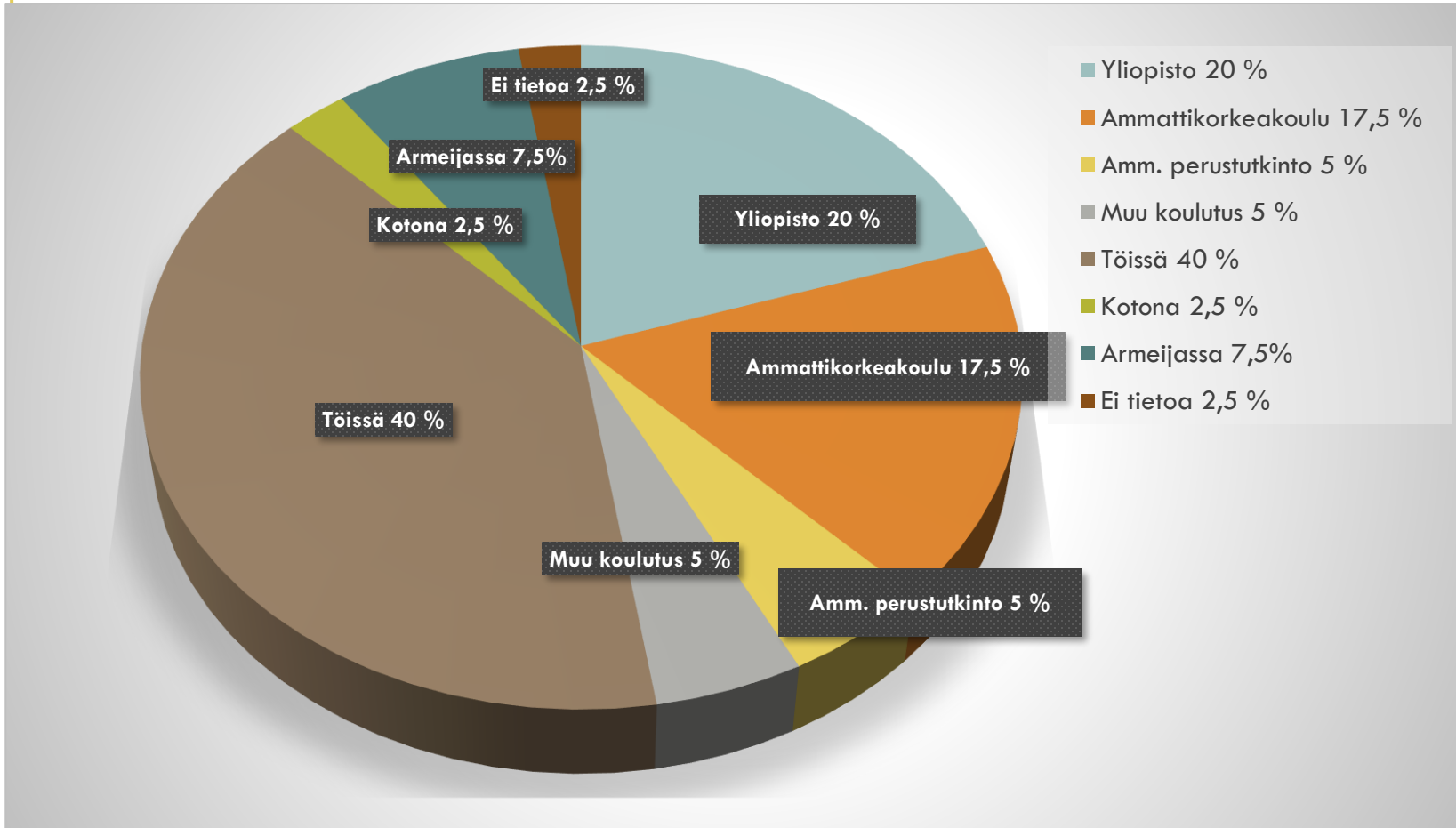
Armeijaan sijoittumista käytetään tässä tilastossa silloin, kun ylioppilas ei ole saanut opiskelupaikkaa ja on aloittanut armeijan ylioppilaaksi valmistumista seuraavana kesänä. Henkilö, joka on saanut opiskelupaikan, lasketaan paikan saaneisiin, vaikka hän olisi tilastointihetkellä armeijassa.

Uudenkaupungin lukiosta valmistui keväällä 2022 yhteensä **40 ylioppilasta**. Heistä 25 oli naisia ja 15 miehiä.

Syyskuun alussa heiltä tiedusteltiin viestipalvelun kautta sen hetkisestä tilanteestaan. Tutkintoon johtavan **opiskelupaikan oli saanut 17 ylioppilasta**.

Lisäksi 2 oli muussa koulutuksessa, tänä vuonna avoin yliopistokoulutus.

KAAVIO YLIOPPILAIDEN SIJOITTUMISTILANTEESTA SYKSYLLÄ 2022



Kevään 2022 ylioppilaista **42,5 % otti vastaan tutkintoon johtavan koulutuspaikan** yliopistosta, ammattikorkeakoulusta tai toisen asteen ammatillisesta koulutuksesta.

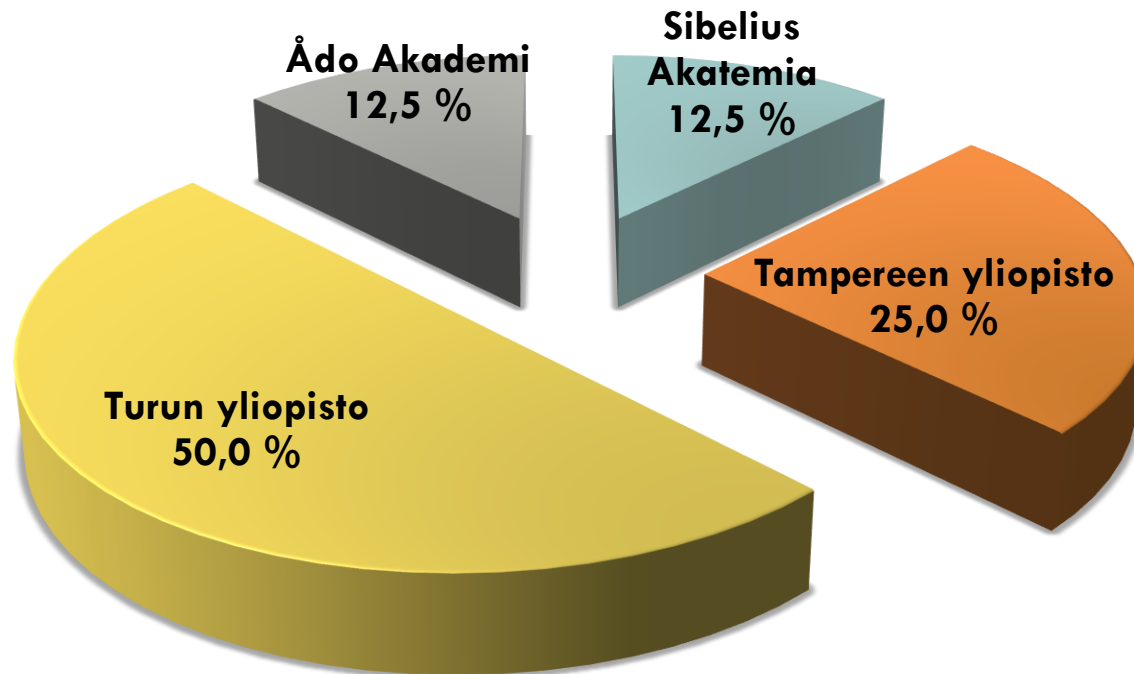
KEVÄÄN 2022 YLIOPPILAIDEN KOULUTUSPAIKAT KOULUTUSALOITTAIN

Yliopisto	Naiset	Miehet	Yhteensä
Humanistiset ja taideaineet		1	1
Kasvatusala	3		3
Luonnontieteet	1		1
Tekniikka		2	2
Terveys- ja hyvinvointi	1		1
	5	3	8

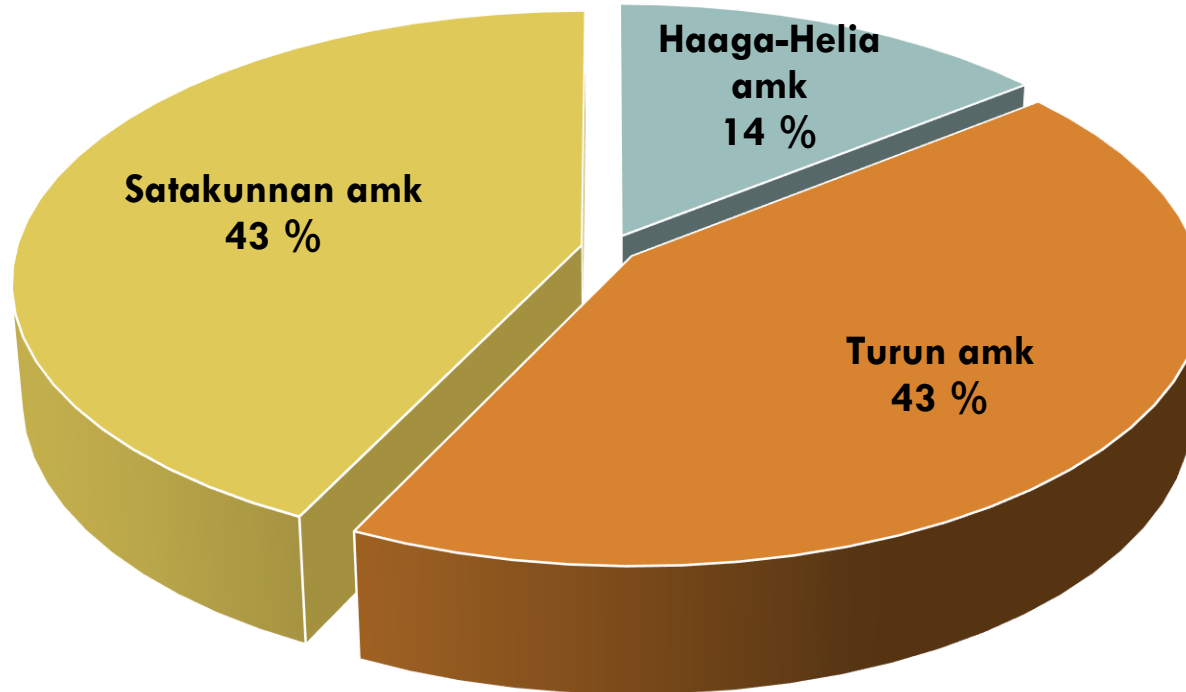
AMK	Naiset	Miehet	Yhteensä
Kauppa ja hallinto	2	1	3
Tekniikka	1	2	3
Terveys ja hyvinvointi	1		1
	4	3	7

Ammatillinen toinen aste	Naiset	Miehet	Yhteensä
Humanistiset ja taidealat	2		2

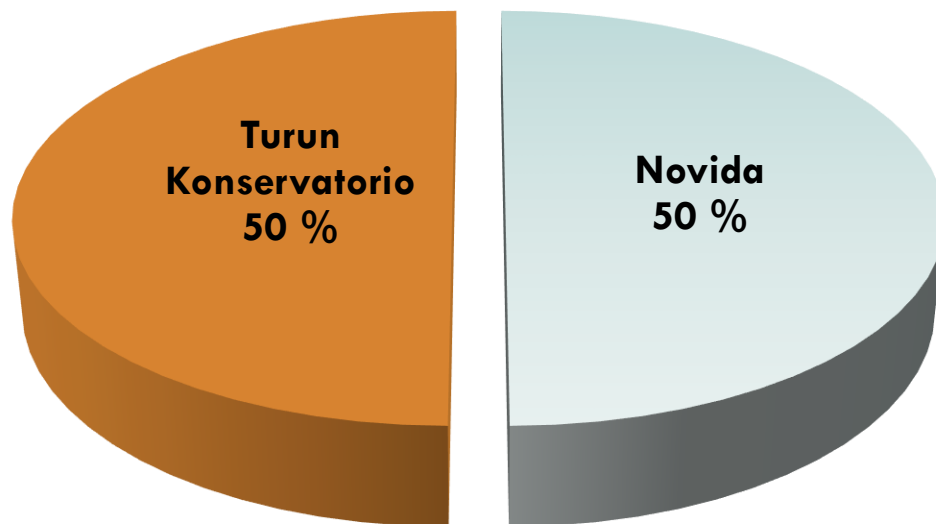
VASTAANOTETUT OPISKELUPAIKAT YLIOPISTOITTAIN



VASTAANOTETUT OPISKELUPAIKAT AMMATTIKORKEAKOULUITTAIN



VASTAANOTETUT OPISKELUPAIKAT 2. ASTEEN AMMATILLISET OPPILAITOKSET



UUDENKAUPUNGIN LUKION KEVÄÄN YLIOPPILAIDEN SIOJTTUMISTILASTO VUOSINA 2007-2022

	2007	2008	2009	2010	2011	2012	2013	2014	2015	2016	2017	2018	2019	2020	2021	2022	koko maa
	%	%	%	%	%	%	%	%	%	%	%	%	%	%	%	%	*2020%
Yliopisto	18,5	18,8	11,9	14,5	28,9	30,4	18,5	22,0	11,3	25,0	15,3	31,8	22,6	21,7	26,7	20,0	23,0
AMK	31	35,9	36,9	39,1	31,1	18,8	20,0	13,6	20,8	14,6	3,4	4,5	21,8	8,3	15,6	17,5	13,0
Ammatillinen	8	7,8	10,7	2,9	4,4	14,5	6,2	6,8	9,4	2,1	3,4	2,3	1,9	3,3	2,2	5	2,0
Tutkintokoul.	57,5	62,5	59,5	56,5	64,4	63,8	44,7	42,4	41,5	41,7	22,1	38,6	46,3	33,3	44,5	42,5	38,0
Muu koulutus	9	3,1	3,6	5,8	11,1	0,0	9,2	3,4	5,7	4,2	15,3	13,6	7,6	10,0	4,4	5,0	
KOULUTUS YHT.	66,5	65,6	63,1	62,3	75,5	63,8	53,9	45,8	47,2	45,9	37,4	52,2	53,9	43,3	48,9	47,5	
ulkomailla	3	0	2,4	4,3	2,2	2,9	4,6	0,0	5,7	4,2	0,0	2,3	0,0	1,7			
armeijassa	9	17,2	16,7	5,8	4,4	2,9	6,2	8,5	18,9		11,9	4,5	11,3	0,0	8,9	7,5	
työssä	21,5	12,5	14,3	11,6	11,1	26,1	23,1	30,5	15,1	29,2	40,7	34,1	32,1	40,0	37,8	40,0	
kotona	0	4,7	3,6	15,9	6,7	4,4	6,2	11,9	1,9	12,2	10,2	2,3	1,9	13,3	4,4	2,5	
muut							6,2	3,4	11,3	8,3	0,0	2,3	0,0	1,7			
tieto puuttuu	0	0	0	0	0	0	0	0	0	0	0	2,3	1,9	0,0	0,0	2,5	
Muut yhteensä	33,5	34,4	37	37,6	24,4	36,3	46,3	54,3	52,9	53,9	62,8	47,8	47,2	56,7	51,1	52,5	
KAIKKI YHTEENSÄ	100	100	100	100	100	100	100	100	100	100	100	100	100	100	100	100	
	N = 65	N = 64	N = 84	N = 69	N = 45	N = 69	N = 65	N = 59	N = 53	N = 48	N = 59	N = 44	N=53	N =60	N =45	N =40	

Suomen virallinen tilasto (SVT): Koulutukseen hakeutuminen [verkkajulkaisu].

ISSN=1799-4500. 2020. Helsinki: Tilastokeskus [viitattu: 2.9.2022]

Saantitapa: https://www.stat.fi/til/khak/2020/khak_2020_2021-12-09_tie_001_fi.html