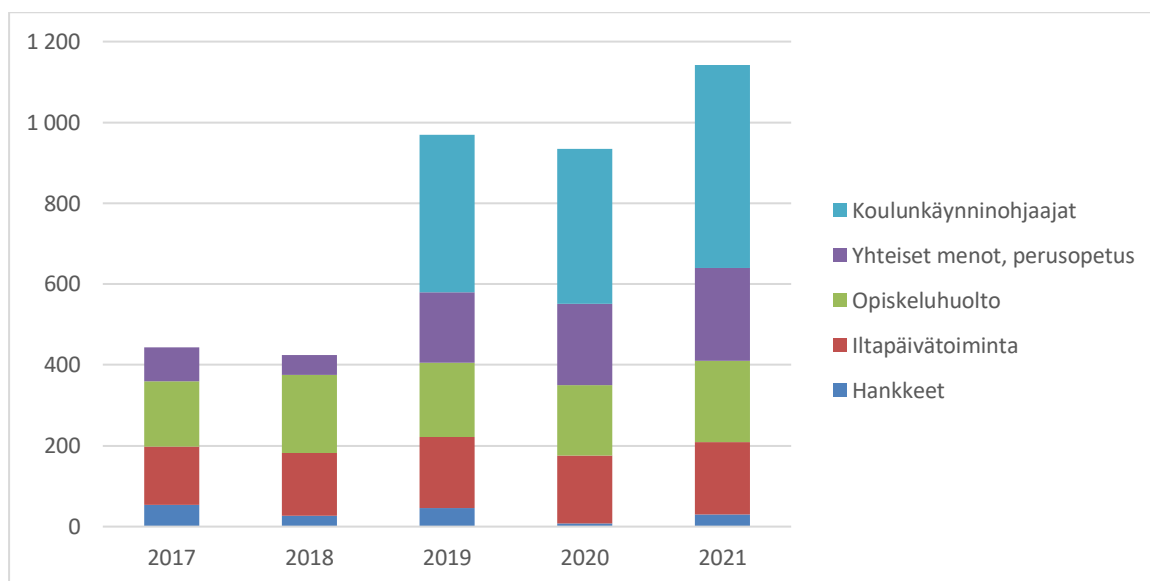


1. PERUSOPETUKSEN KUSTANNUKSET

1.1. Perusopetuksen yhteiset kustannukset

Alla olevassa pylväsdiagrammissa on esitetty perusopetuksen yhteiset kustannukset. Vuosina 2019–2021 koulunkäynninohjaajat ovat olleet eriytettyinä yksiköiden omista kustannuksista.

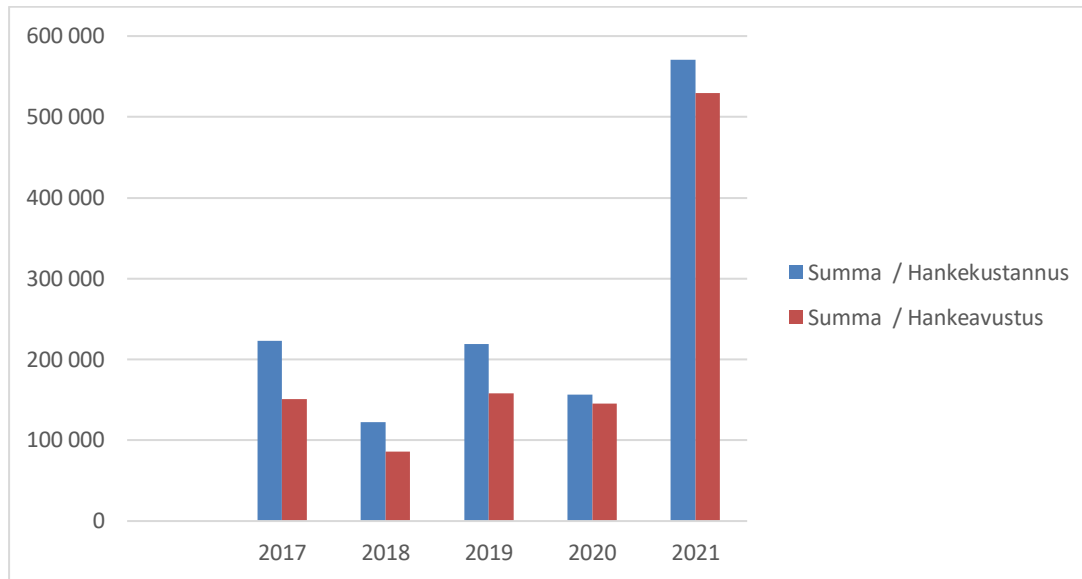
PERUSOPETUKSEN YHTEISET KUSTANNUKSET 2017-2021, €/OPPILAS



Kuten yo. kaaviosta voidaan nähdä, perusopetuksen yhteiset menot (violetti palkki) ovat kasvaneet v. 2017 vuoteen 2021. Vuonna 2017 yhteiset menot ovat olleet 85 €/oppilas ja vuonna 2021 230 €/oppilas. Yhteisiin menoihin on siirretty yhteisen toiminnan kehittämisen kustannuksia, yhteisiä opettajien ja rehtorien koulutuksia, jotka on aiemmin jaettu yksiköiden kesken. Lisäksi uutena tullut ICT-pedagogi, jonka toimenkuva keskittyy opettajien ja rehtorien auttamiseen, jotta ympäristöt, laitteet ja opettajien taidot ovat lain ja opetussuunnitelman mukaisilla tasoilla.

Hankkeista yo. kaaviossa on näkyvillä vai kaupungin rahoitusosuus. Koronan takia v. 2020 rahoitusosuus oli pienempi, sillä hankkeita ei saatu päätettyä samaan tapaan kuin normaalivuonna. Alla olevassa kaaviossa hankekustannuksista tarkempi kaavio, jossa näkyvät sekä kaupungin kustannus että avustuksen määrä.

HANKEKUSTANNUS JA VALTIOLTA SAATAVA AVUSTUS 2017-2021



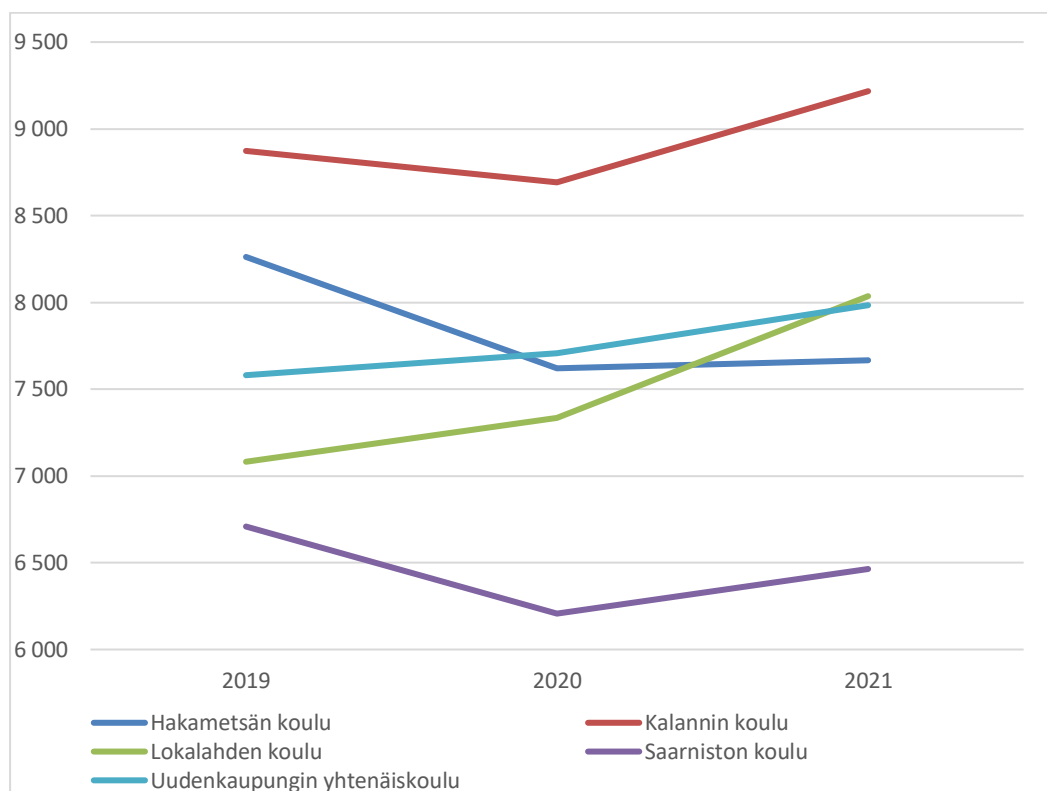
Kuten yo. kaaviosta voidaan nähdä, avustusten määrä vaihtelee vuosittain. Vuonna 2020 koronan takia hankerahoja käytettiin suunniteltua vähemmän ja osan käyttö aikaa pidennettiin v. 2021 puolelle. Lisäksi vuoden 2021 avustusmäärää kasvattaa Konstihanke, joka on kahdeksan kunnan yhteishanke, jota Uusikaupunki koordinoi sekä korona-avustukset, joista ensimmäinen alkoi syksyllä 2020.

Avustusten määrä on kuitenkin ollut koko tarkastelujakson ajan suuri verrattuna kaupungille jääneeseen kustannukseen. Tällä hetkellä perusopetuksessa on voitu parantaa oppilaiden tukea valtionavustusten avulla. Jos jossain vaiheessa kaupungin saamien avustusten määrä vähenee, emme voi tämänhetkisellä resurssilla antaa enää samanlaista tukea niille oppilaille, jotka ovat sitä avustusten avulla saaneet.

1.2. Yksiköiden vertailu

Alla olevassa viivakaaviossa on esitetty Uudenkaupungin kaupungin yleisopetuksen kustannukset yksiköittäin. Kustannuksissa ei ole huomioitu koulunkäynninohjaajien kustannusta eikä hallinnon kustannuksia ole jyvitetty. Näistä syistä kokonaiskustannus on pienempi kuin kappaleen ”1.1.2 Vertailu muihin kuntiin” kaavioissa, joissa on huomioitu yleisopetuksen kokonaiskustannus.

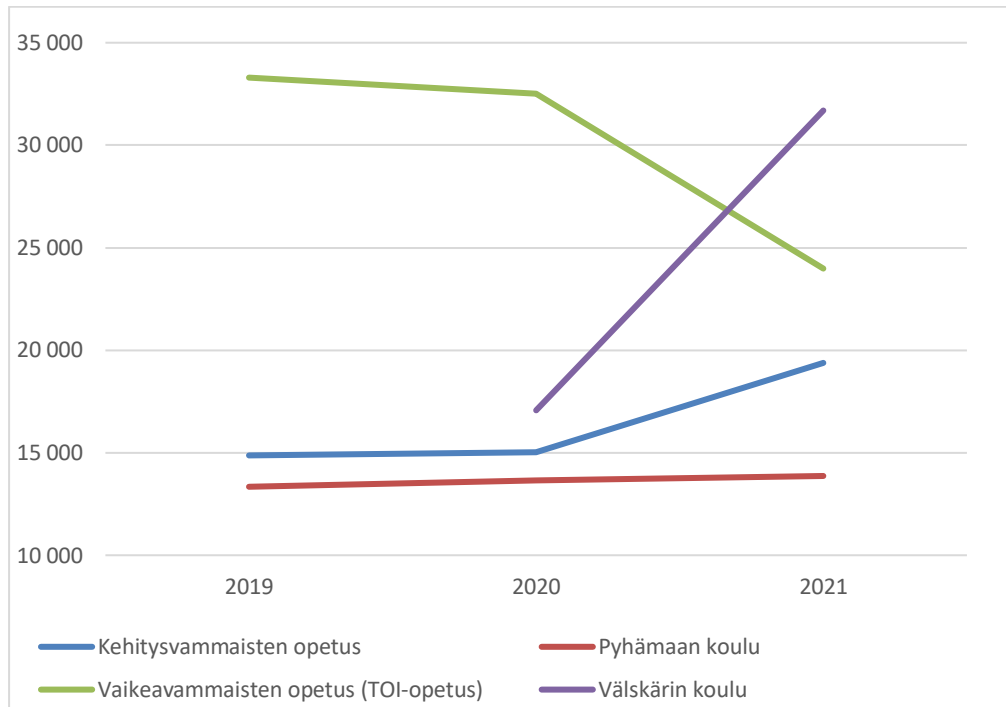
YLEISOPETUKSEN KUSTANNUKSET YKSIKÖITTÄIN, €/OPPILAS



Kuten yo. kaaviosta voidaan nähdä, Hakametsän, Lokalahden ja Uudenkaupungin yhtenäiskoulu ovat kustannuksiltaan lähellä toisiaan, kun taas Saarniston koulu jää kustannuksiltaan huomattavasti alhaisemmaksi ja Kalannin koulu on hieman muita kalliimpi.

Pienten yksiköiden kustannukset on esitetty alla olevassa kaaviossa. Pyhämaan koulu on pienenä yksikkönä mukana kaaviossa, vaikka se ei ole erityisopetuksen yksikkö niin kuin muut kaavion yksiköt. Välskärin koulu on aloittanut toimintansa v. 2020 syksyllä, eli v. 2020 kustannus on vain puoli vuotta, kun v. 2021 kustannus on muodostunut koko vuodelta.

OPETUKSEN KUSTANNUKSET YKSIKÖITTÄIN €/OPPILAS (PIENET YKSIKÖT)



Kaaviossa oleva opetuksen muodot on mahdollista järjestää, koska yleisopetuksen kustannukset ovat hallinnassa. On kuitenkin hyvä muistaa, että Lokalahden koulu, Hakametsän koulu ja Pyhämaan koulu saavat tuettua opetustaan hankerahalla, jota saadaan vuosittain (v. 2021 141 000 €).

1.3. Vertailu muihin kuntiin

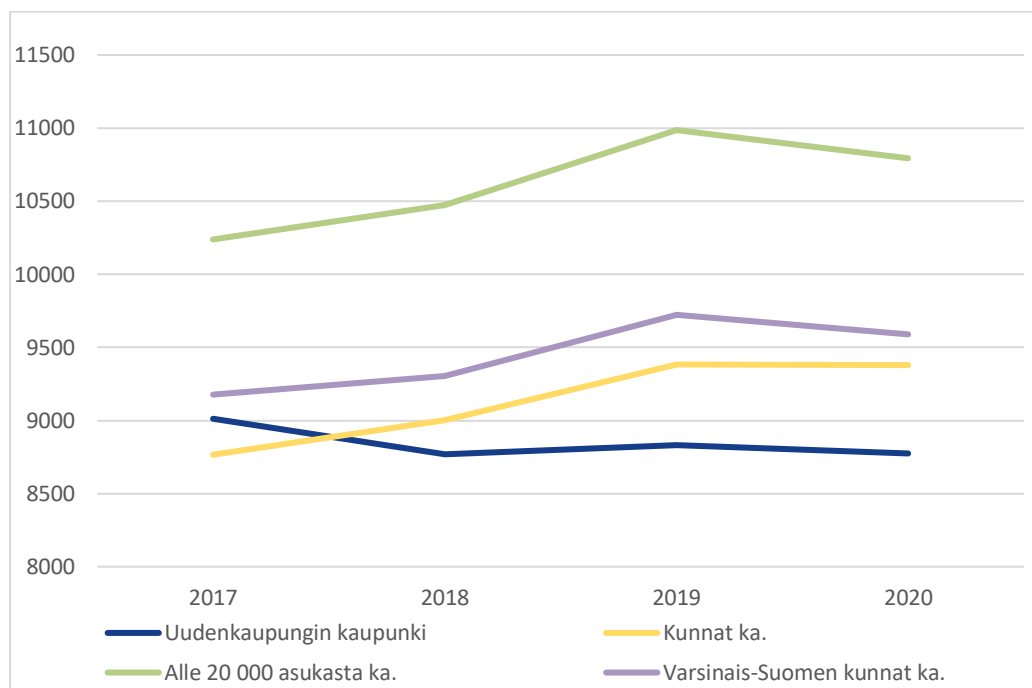
Vertailu muihin kuntiin on tehty ajanjaksolla 2017–2020, sillä vuoden 2021 kustannuksista ei ole vielä kuin alustavia tietoja ja raportointitavan muututtua osalla kuntia on ollut vaikeuksia toimittaa tietoja.

Uudenkaupungin perusopetuksen kustannukset (pl. pidennetty oppivelvollisuus) on pysynyt melko muuttumattomana vuosina 2017–2020.

Alla olevassa kaaviossa Uudenkaupungin kaupunkia on verrattu kaikkien kuntien keskiarvoon, alle 20 000 asukkaan kuntien keskiarvoon ja Varsinais-Suomen kuntien keskiarvoon.

YLEISOPETUKSEN KUSTANNUKSET YHTEENSÄ (PL. PIENET HANKKEET), €/OPPILAS

(vertailu kuntien keskiarvoihin)



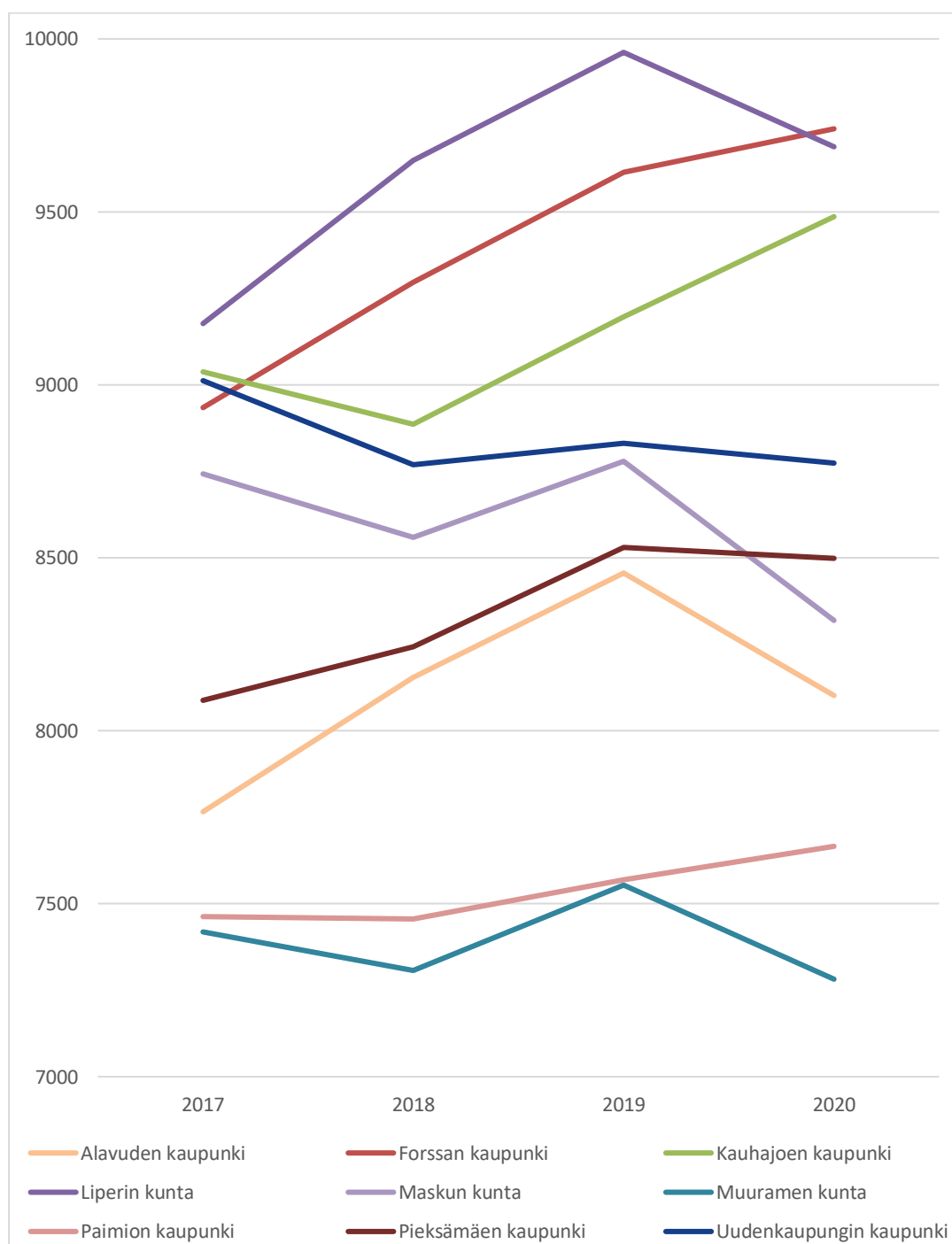
Viivakaavioon on otettu vertailtavaksi yleisopetuksen kustannukset yhteensä (pl. pienet hankkeet). Pienet hankkeet tarkoittavat tässä tapauksessa alle 400 000 euron investointihankkeita, jotka kunnat voivat ilmoittaa ko. vuoden kustannukseksi. Koska investointihankkeet vaihtelevat paljon kunnittain ja vuosittain, ne on jätetty näistä kustannuksista pois.

Kaiken kaikkiaan Uudenkaupungin yleisopetuksen kustannukset ovat pienemmät kuin samankokoisten kuntien, Varsinais-Suomen kuntien ja Mannersuomen kuntien keskiarvot.

Kun Uttakaupunkia verrataan kuntiin, joissa oppilasmäärä vuosien 2017–2020 aikana on ollut 1 250–1 350 välillä, huomataan, että Uusikaupunki on ollut melko keskellä.

YLEISOPETUKSEN KUSTANNUKSET YHTEENSÄ (PL. PIENET HANKKEET), €/OPPILAS

(vertailu kuntiin, joiden oppilasmäärä ollut tarkastelujaksolla 1 250–1 350)

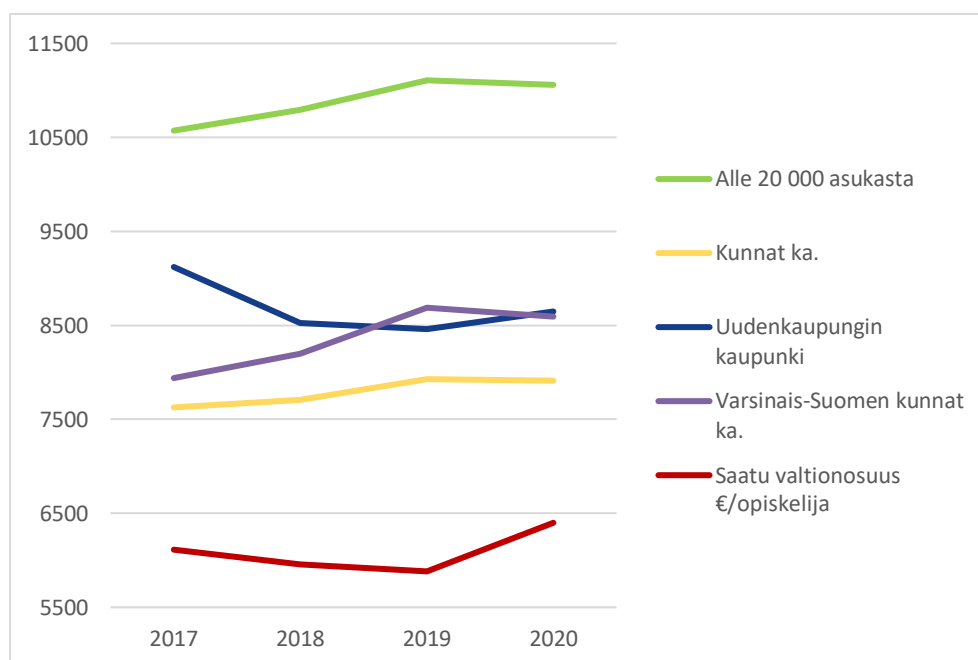


Kuten yllä olevasta kaaviosta voidaan nähdä, niin saman oppilasmäärän kunnissa on monessa nähtävissä laskua v. 2020. Uudenkaupungin yleisopetuksen kustannukset ovat hieman laskeneet, koska etäkoulun/koronan takia v. 2020 keväällä ei tullut juuri sijaiskustannuksia ja vaikka ne syksyllä kasvoivatkin, jäivät ne alle vuoden 2019 tason.

2. LUKION KUSTANNUKSET

Lukion kustannukset €/oppilas ovat laskeneet vuodesta 2017 vuoteen 2020. Valtionosuus on hieman kasvanut v. 2020. Alla olevassa kaaviossa on vertailuarvoina käytetty Mannersuomen, Varsinais-Suomen kuntien ja alle 20 000 asukkaan kuntien keskiarvoja.

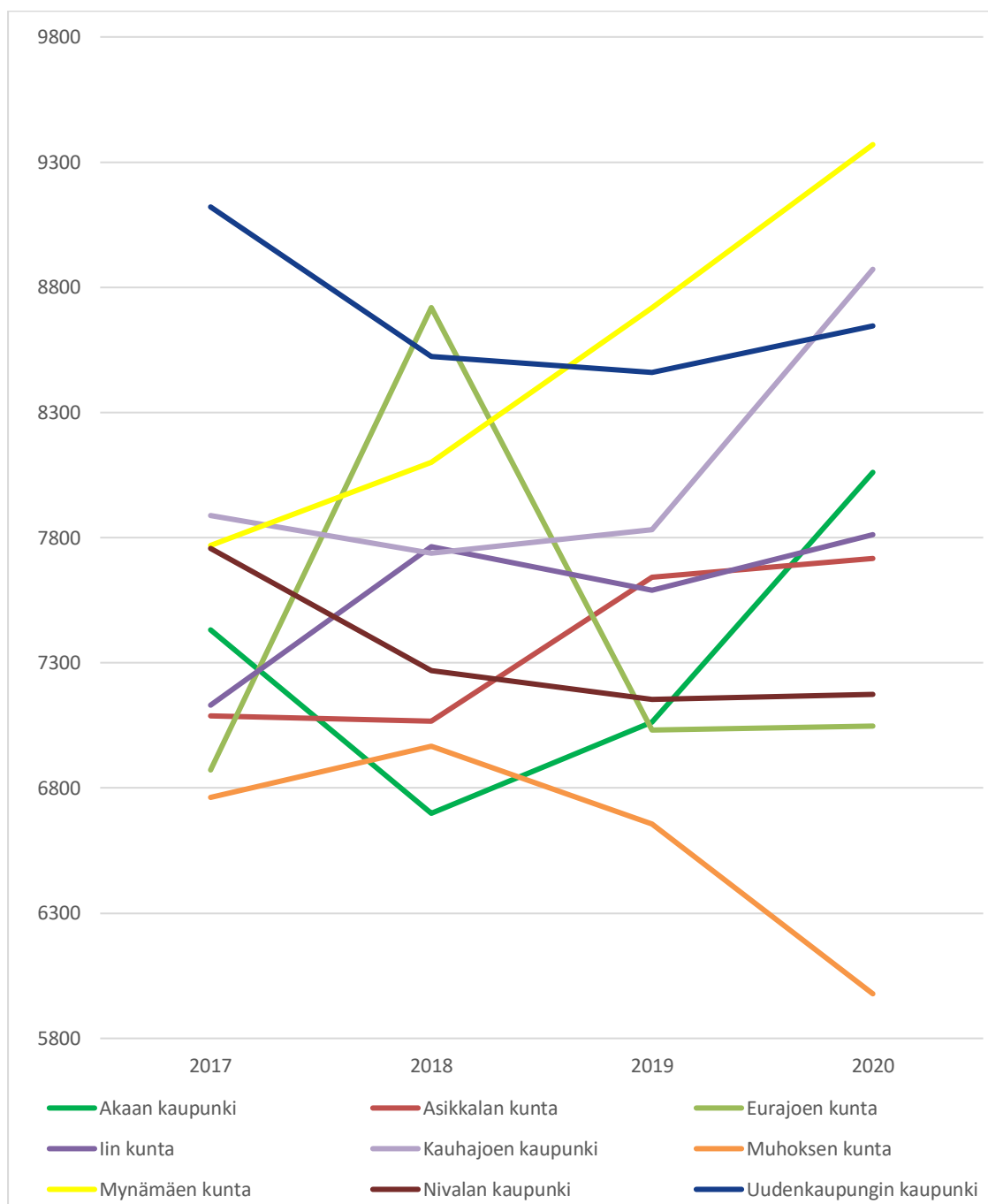
LUKION KUSTANNUKSET €/OPPILAS 2017-2020



Yllä olevassa kaaviossa Uudenkaupungin lukio sijoittuu lähelle muita Varsinais-Suomen kuntia. Mannersuomen kuntien keskiarvo on alhaisempi ja saatu valtionosuus ei kata kaikkia lukion kustannuksia.

Kun Uudenkaupungin lukiota verrataan muihin samankokoisiin lukioihin, Uusikaupungin lukio on kalliimpaa kuin lähestulkoon kaikki muut. Vuonna 2020 vain Mynämäki ja Kauhajoki ovat Uuttakaupunkia kalliimmat lukiokoulutuksen kustannuksissa (kaavio alla).

Kustannusvertailu



On hyvä huomioida, että lukiokoulutuksen kustannusten vertailujaksona oppivelvollisuus oli 15 ikävuoteen asti. Tällä hetkellä uudempia tietoja ei ole saatavilla, joten kuntien kustannukset ovat voineet muuttua huomattavasti laajennetun oppivelvollisuuden astuttua voimaan.