

**UUDENKAUPUNGIN LUKION  
KEVÄÄN 2023 YLIOPPILAIDEN  
VÄLITÖN SIJOITTUMINEN**

Opinto-ohjaaja  
Saija Salmi  
4.9.2023

## UUDENKAUPUNGIN LUKION KEVÄÄN 2023 YLIOPPILAIDEN SIJOITTUMISTILANNE SYKSYLLÄ 2023

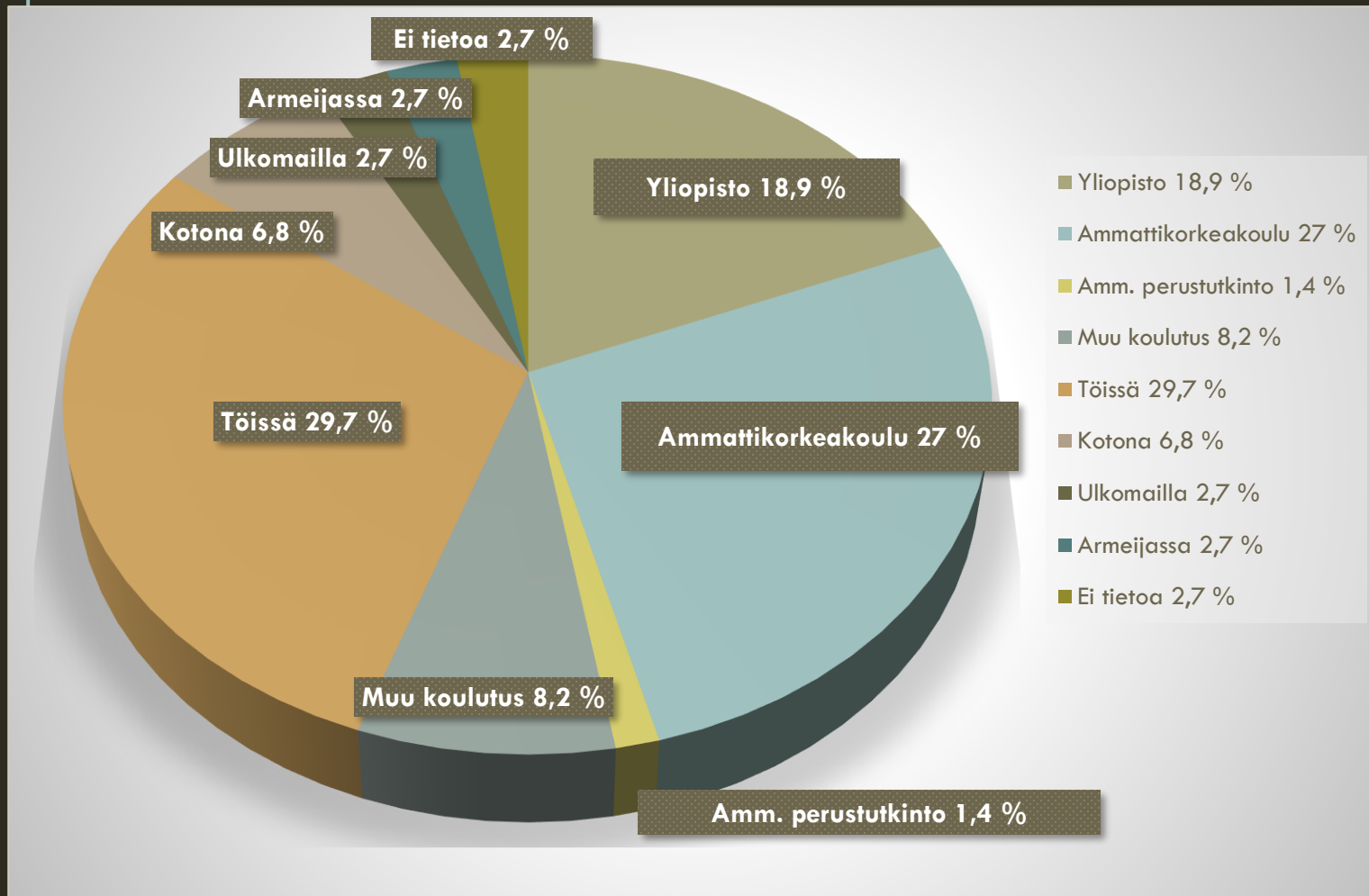
	Naiset	Miehet	Yhteensä
Yliopisto	10	4	14
Ammattikorkeakoulu	12	8	20
Amm. perustutkinto	1		1
Muu koulutus	6		6
Työssä	11	11	22
Kotona	3	2	5
Ulkomailla	2		2
Armeijassa		2	2
Ei tietoa	2		2
<b>YHTEENSÄ</b>			<b>74</b>

Armeijaan sijoittumista käytetään tässä tilastossa silloin, kun ylioppilas ei ole saanut opiskelupaikkaa ja on aloittanut armeijan ylioppilaaksi valmistumista seuraavana kesänä. Henkilö, joka on saanut opiskelupaikan, lasketaan paikan saaneisiin, vaikka hän olisi tilastointihetkellä armeijassa.

Uudenkaupungin lukiosta valmistui keväällä 2023 yhteensä **74 ylioppilasta**. Heistä naisia oli 47 ja miehiä 27.

**Syyskuun** alussa heiltä tiedusteltiin viestipalvelun kautta sen hetkisestä tilanteestaan. Tutkintoon johtavan **opiskelupaikan oli saanut 35 ylioppilasta**. Lisäksi kuusi henkilöä oli muussa koulutuksessa, joita olivat avoin yliopisto, avoin amk, kansanopisto ja valmennuskurssi.

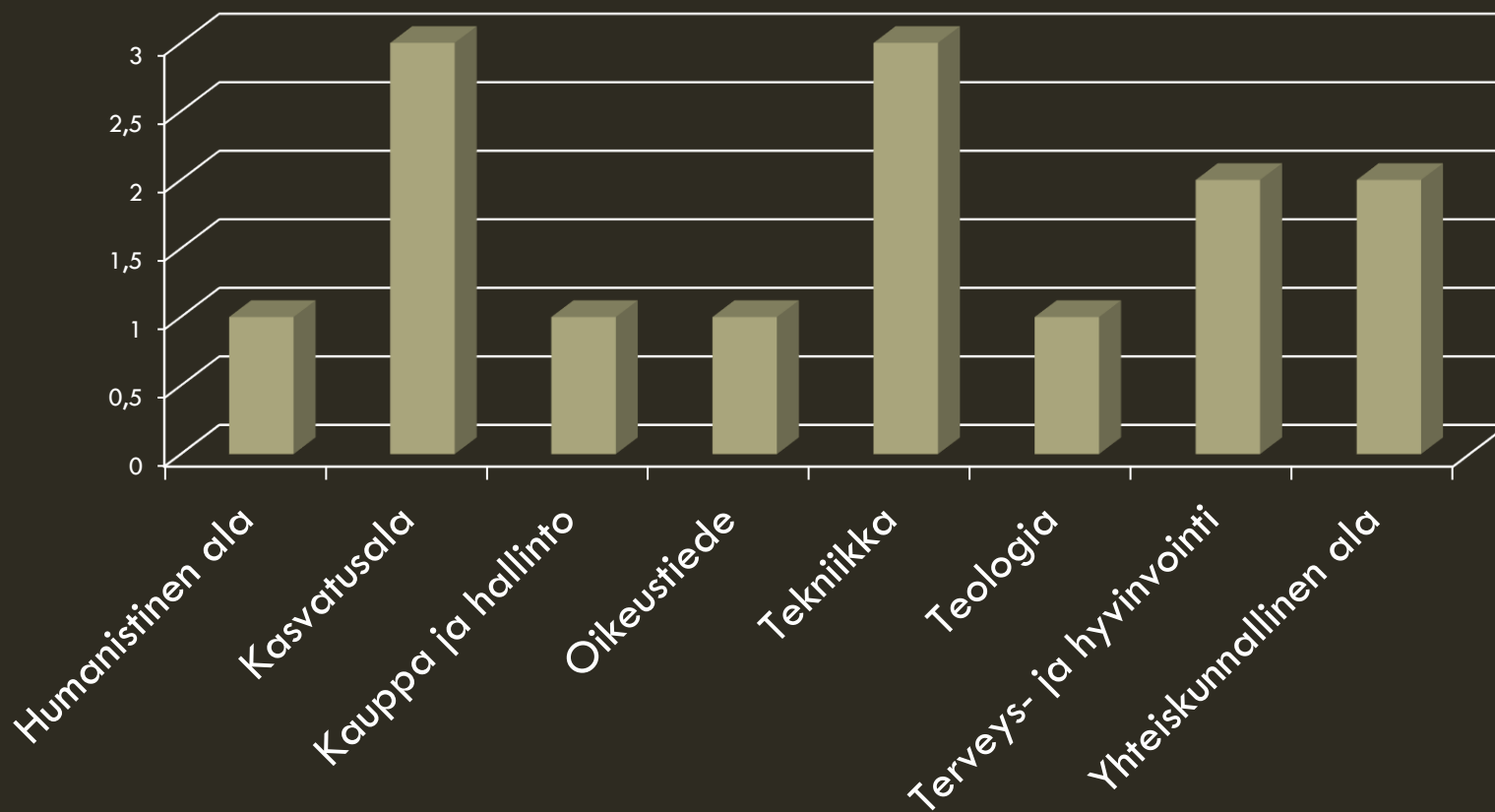
# YLIOPPILAIDEN SJOITTUMINEN SYKSYLLÄ 2023



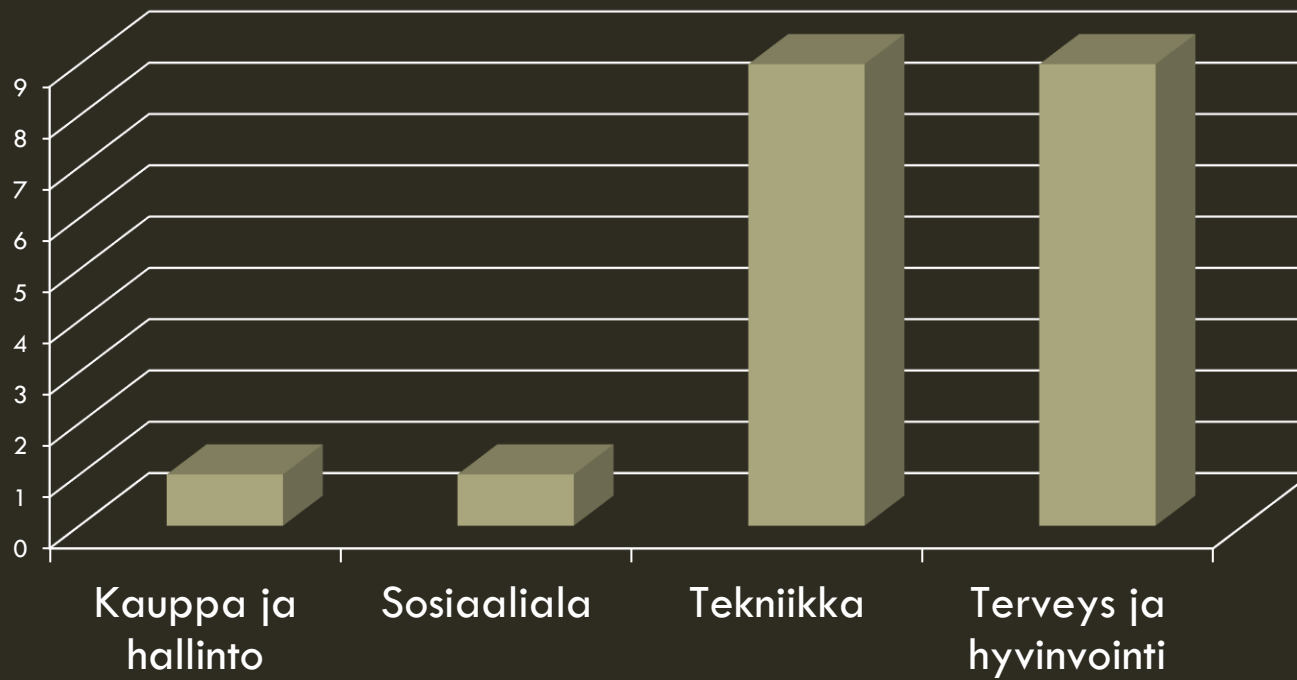
Kevään 2023 ylioppilaista **47,3 %** otti vastaan tutkintoon johtavan koulutuspaikan yliopistosta, ammattikorkeakoulusta tai toisen asteen ammatillisesta koulutuksesta.

# KEVÄÄN 2023 YLIOPPILAIDEN KOULUTUSPAIKAT KOULUTUSALOITTAIN

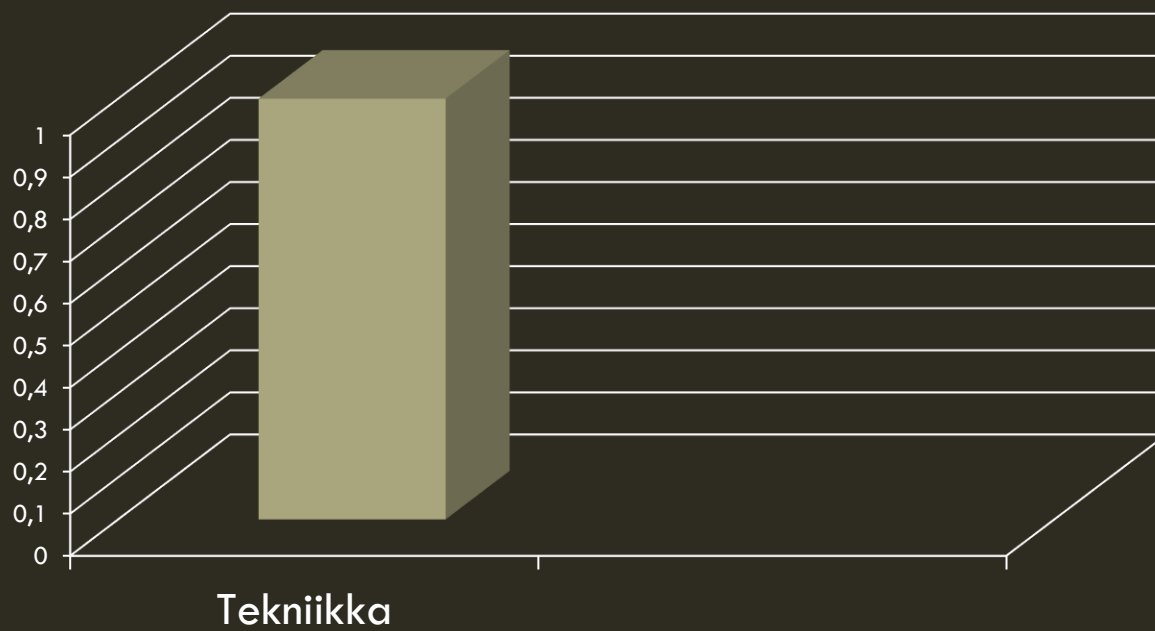
YLIOPISTOSSA




# AMMATTIKORKEAKOULUSSA



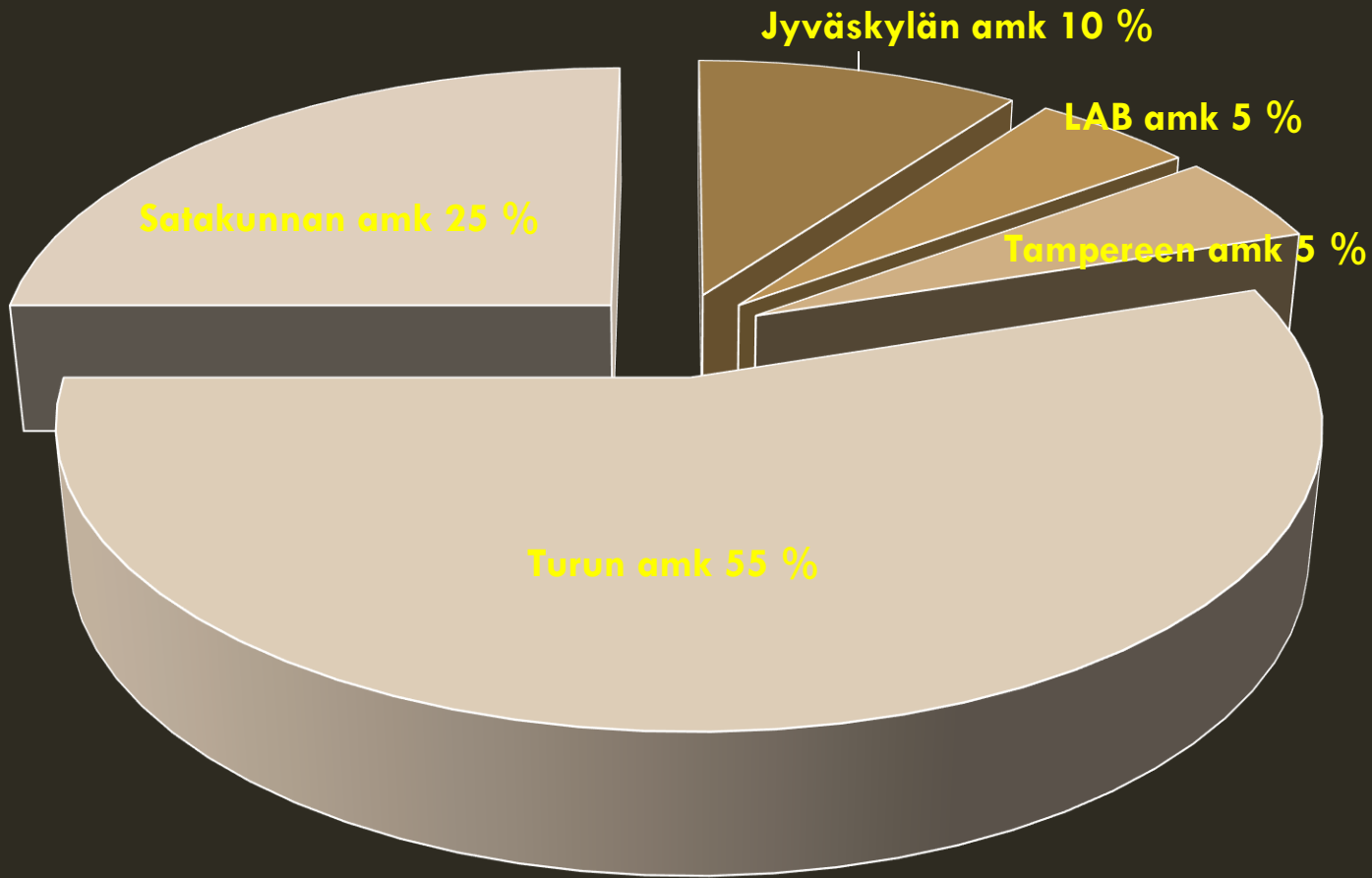
# AMMATILLISESSA KOULUTUKSESSA



# YLIOPISTOIHIN HYVÄKSYTYT



# AMMATTIKORKEAKOULUIHIN HYVÄKSYTYT





# AMMATILLISEEN KOULUTUKSEEN HYVÄKSYTYT

Raseko 100 %

A 3D pie chart with a single light yellow slice representing 100%. The text "Raseko 100 %" is written in yellow on the top surface of the slice. The chart is rendered with a soft shadow on a dark background.

# UUDENKAUPUNGIN LUKION KEVÄÄN YLIOPILAIDEN SIOJTTUMISTILASTO VUOSINA 2013-2023

	2013	2014	2015	2016	2017	2018	2019	2020	2021	2022	2023	koko maa
	%	%	%	%	%	%	%	%	%	%	%	*2021%
Yliopisto	18,5	22,0	11,3	25,0	15,3	31,8	22,6	21,7	26,7	20,0	18,9	22,3
Ammattikorkeakoulu	20,0	13,6	20,8	14,6	3,4	4,5	21,8	8,3	15,6	17,5	27,0	12,2
Amm. perustutkinto	6,2	6,8	9,4	2,1	3,4	2,3	1,9	3,3	2,2	5,0	1,4	2,1
Tutkintokoul. yht.	<b>44,7</b>	<b>42,4</b>	<b>41,5</b>	<b>41,7</b>	<b>22,1</b>	<b>38,6</b>	<b>46,3</b>	<b>33,3</b>	<b>44,5</b>	<b>42,5</b>	<b>47,3</b>	<b>36,6</b>
muu koulutus	9,2	3,4	5,7	4,2	15,3	13,6	7,6	10,0	4,4	5,0	8,2	
<b>KOULUTUS YHT.</b>	<b>53,9</b>	<b>45,8</b>	<b>47,2</b>	<b>45,9</b>	<b>37,4</b>	<b>52,2</b>	<b>53,9</b>	<b>43,3</b>	<b>48,9</b>	<b>47,5</b>	<b>55,5</b>	
ulkomailla	4,6	0,0	5,7	4,2	0,0	2,3	0,0	1,7	0,0	0,0	2,7	
armeijassa	6,2	8,5	18,9		11,9	4,5	11,3		8,9	7,5	2,7	
työssä	23,1	30,5	15,1	29,2	40,7	34,1	32,1	40,0	37,8	40,0	29,7	
kotona	6,2	11,9	1,9	12,2	10,2	2,3	1,9	13,3	4,4	2,5	6,8	
muut	6,2	3,4	11,3	8,3	0,0	2,3	0,0	1,7	0,0	0,0	0,0	
tieto puuttuu	0	0	0	0	0	2,3	1,9	0	0	2,5	2,7	
<b>MUU SIOJITT. YHT.</b>	<b>46,3</b>	<b>54,3</b>	<b>52,9</b>	<b>53,9</b>	<b>62,8</b>	<b>47,8</b>	<b>47,2</b>	<b>56,7</b>	<b>51,1</b>	<b>52,5</b>	<b>44,6</b>	<b>0</b>
<b>KAIKKI YHTEENSÄ</b>	<b>100</b>	<b>100</b>	<b>100</b>	<b>100</b>	<b>100</b>	<b>100</b>	<b>100</b>	<b>100</b>	<b>100</b>	<b>100</b>	<b>100</b>	
	N = 65	N = 59	N = 53	N = 48	N = 59	N = 44	N = 53	N = 60	N = 45	N = 40	N = 74	

\*Tilastokeskuksen maksuttomat tietokannat

[https://pxdata.stat.fi/PxWeb/pxweb/fi/StatFin/StatFin\\_khak/statfin\\_khak\\_pxt\\_11g8.px/table/tableViewLayout1/](https://pxdata.stat.fi/PxWeb/pxweb/fi/StatFin/StatFin_khak/statfin_khak_pxt_11g8.px/table/tableViewLayout1/)