

**UUDENKAUPUNGIN LUKION  
KEVÄÄN 2024 YLIOPPILAIDEN  
VÄLITÖN SIJOITTUMINEN**

Opinto-ohjaaja  
Saija Salmi  
6.9.2024

## UUDENKAUPUNGIN LUKION KEVÄÄN 2024 YLIOPPILAIDEN SIJOITTUMISTILANNE SYKSYLLÄ 2024

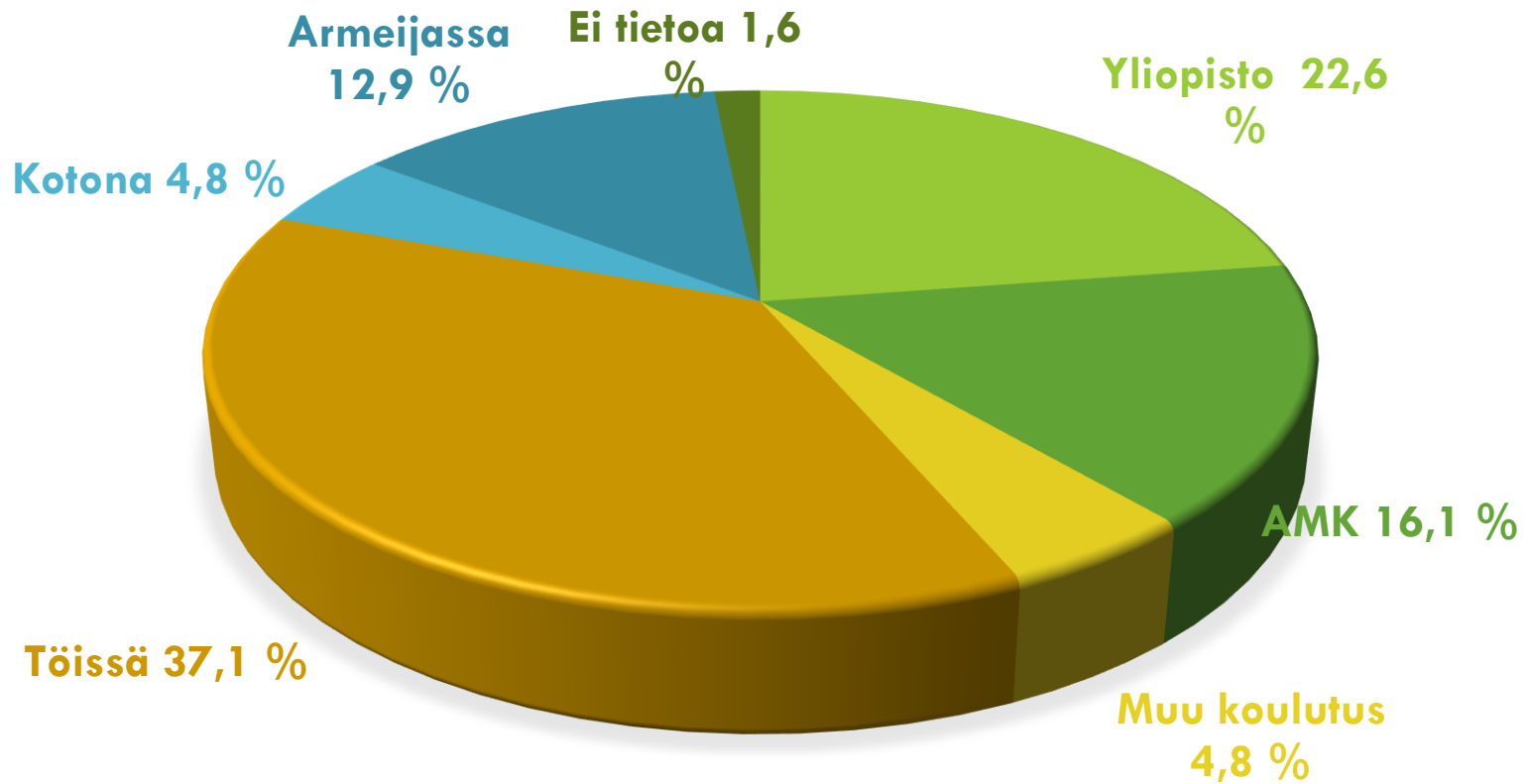
|                    | Naiset | Miehet | Yhteensä  |
|--------------------|--------|--------|-----------|
| Yliopisto          | 9      | 5      | 14        |
| Ammattikorkeakoulu | 5      | 5      | 10        |
| Amm. perustutkinto |        |        | 0         |
| Muu koulutus       | 3      |        | 3         |
| Työssä             | 21     | 2      | 23        |
| Kotona             | 1      | 2      | 3         |
| Ulkomailla         |        |        |           |
| Armeijassa         | 1      | 7      | 8         |
| Ei tietoa          |        | 1      | 1         |
| <b>YHTEENSÄ</b>    |        |        | <b>62</b> |

Armeijaan sijoittumista käytetään tässä tilastossa silloin, kun ylioppilas ei ole saanut opiskelupaikkaa ja on aloittanut armeijan ylioppilaaksi valmistumista seuraavana kesänä. Henkilö, joka on saanut opiskelupaikan, lasketaan paikan saaneisiin, vaikka hän olisi tilastointihetkellä armeijassa.

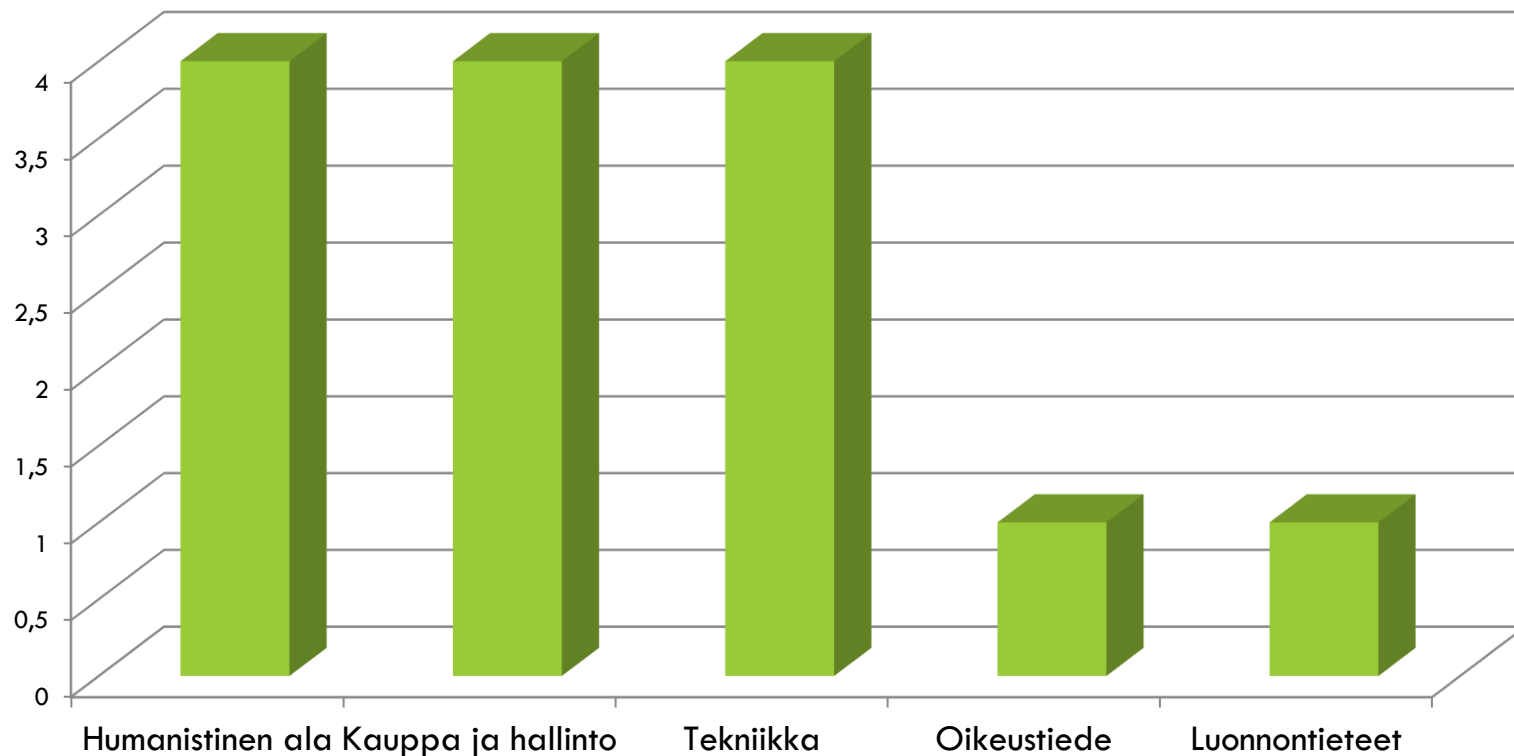
Uudenkaupungin lukiosta valmistui keväällä 2024 yhteensä **62 ylioppilasta**. Heistä naisia oli 40 ja miehiä 22.

**Elokuussa** heiltä tiedusteltiin viestipalvelun kautta sen hetkisestä tilanteesta. Tutkintoon johtavan **opiskelupaikan oli saanut 24 ylioppilasta**. Lisäksi kolme henkilöä oli muussa koulutuksessa, joita olivat avoin yliopisto, avoin amk ja valmennuskurssi.

## YLIOPPILAIDEN SIJOITTUMINEN SYKSYLLÄ 2024

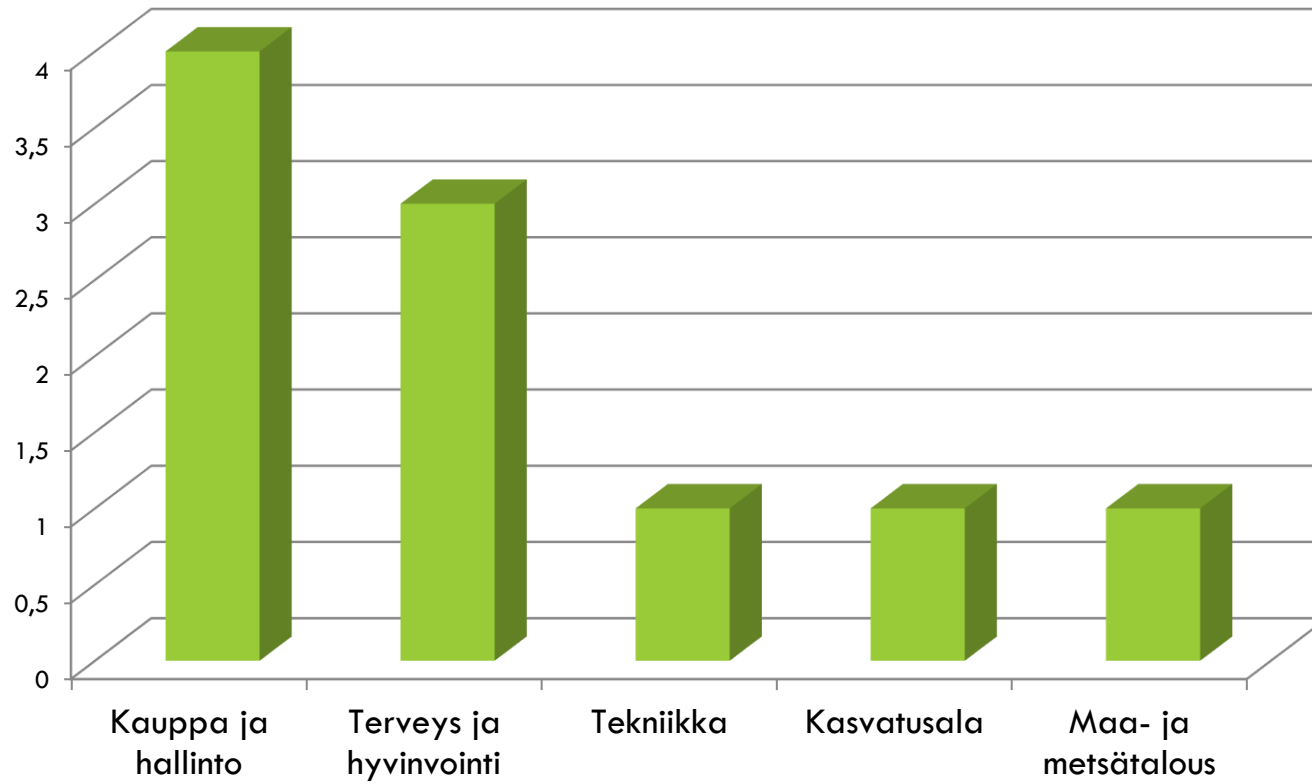


Kevään 2024 ylioppilaista **38,7 % sai tutkintoon johtavan koulutuspaikan** yliopistosta tai ammattikorkeakoulusta. Heistä kolme (4,8 %) ei kuitenkaan ottanut amk-paikkaa vastaan. Kaaviossa paikan saaneet.



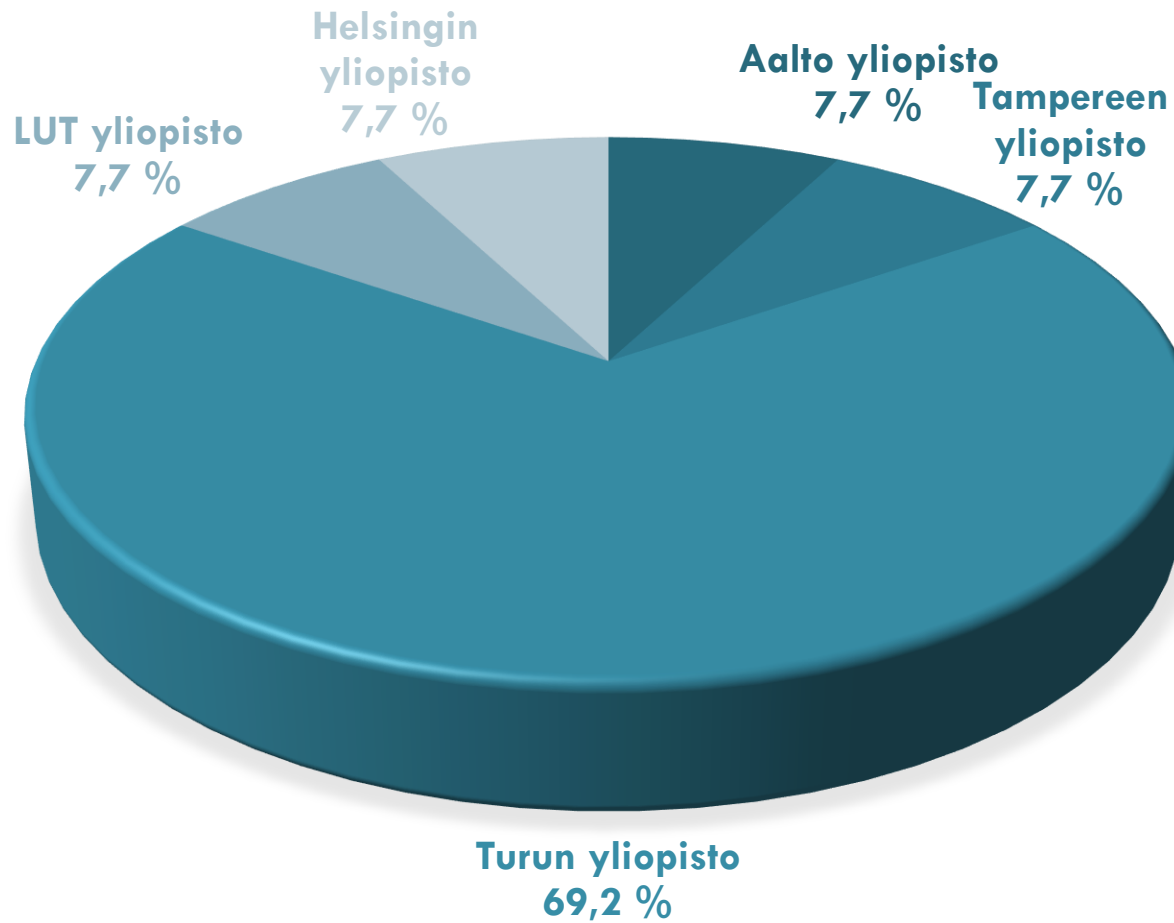
**KEVÄÄN 2024 YLIOPPILAIDEN  
KOULUTUSPAIKAT ALOITTAIN**

**YLIOPISTOSSA**

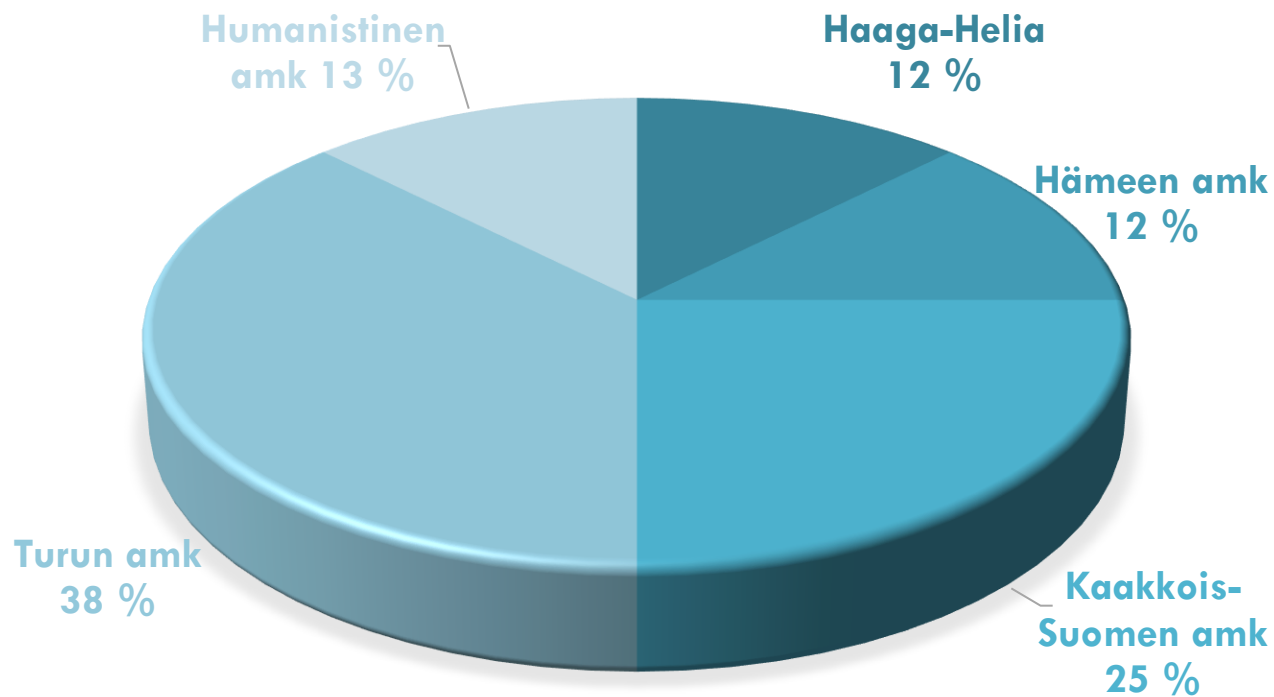


**AMMATTIKORKEAKOULUSSA**

## YLIOPISTOIHIN HYVÄKSYTYT



# AMMATTIKORKEAKOULUIHIN HYVÄKSYTYT



# UUDENKAUPUNGIN LUKION KEVÄÄN YLIOPILAIDEN SIIJOITUMISTILASTO VUOSINA 2014-2024

|                    | 2014        | 2015        | 2016        | 2017        | 2018        | 2019        | 2020        | 2021        | 2022        | 2023        | 2024        | koko maa     |
|--------------------|-------------|-------------|-------------|-------------|-------------|-------------|-------------|-------------|-------------|-------------|-------------|--------------|
|                    | %           | %           | %           | %           | %           | %           | %           | %           | %           | %           | %           | *2022%       |
| Yliopisto          | 22,0        | 11,3        | 25,0        | 15,3        | 31,8        | 22,6        | 21,7        | 26,7        | 20,0        | 18,9        | 22,6        | 22,24        |
| Ammattikorkeakoulu | 13,6        | 20,8        | 14,6        | 3,4         | 4,5         | 21,8        | 8,3         | 15,6        | 17,5        | 27,0        | 16,1        | 12,16        |
| Amm. perustutkinto | 6,8         | 9,4         | 2,1         | 3,4         | 2,3         | 1,9         | 3,3         | 2,2         | 5,0         | 1,4         | 0,0         | 1,68         |
| Tutkintokoul. yht. | <b>42,4</b> | <b>41,5</b> | <b>41,7</b> | <b>22,1</b> | <b>38,6</b> | <b>46,3</b> | <b>33,3</b> | <b>44,5</b> | <b>42,5</b> | <b>47,3</b> | <b>38,7</b> | <b>36,08</b> |
| muu koulutus       | 3,4         | 5,7         | 4,2         | 15,3        | 13,6        | 7,6         | 10,0        | 4,4         | 5,0         | 8,2         | 4,8         |              |
| KOULUTUS YHT.      | 45,8        | 47,2        | 45,9        | 37,4        | 52,2        | 53,9        | 43,3        | 48,9        | 47,5        | 55,5        | 43,5        |              |
| ulkomailla         | 0,0         | 5,7         | 4,2         | 0,0         | 2,3         | 0,0         | 1,7         | 0,0         | 0,0         | 2,7         | 0,0         |              |
| armeijassa         | 8,5         | 18,9        |             | 11,9        | 4,5         | 11,3        |             | 8,9         | 7,5         | 2,7         | 12,9        |              |
| työssä             | 30,5        | 15,1        | 29,2        | 40,7        | 34,1        | 32,1        | 40,0        | 37,8        | 40,0        | 29,7        | 37,1        |              |
| kotona             | 11,9        | 1,9         | 12,2        | 10,2        | 2,3         | 1,9         | 13,3        | 4,4         | 2,5         | 6,8         | 4,8         |              |
| muut               | 3,4         | 11,3        | 8,3         | 0,0         | 2,3         | 0,0         | 1,7         | 0,0         | 0,0         | 0,0         | 0,0         |              |
| tieto puuttuu      | 0           | 0           | 0           | 0           | 2,3         | 1,9         | 0           | 0           | 2,5         | 2,7         | 1,6         |              |
| MUU SIIJOITT. YHT. | 54,3        | 52,9        | 53,9        | 62,8        | 47,8        | 47,2        | 56,7        | 51,1        | 52,5        | 44,6        | 56,4        | 0            |
| KAIKKI YHTEENSÄ    | 100         | 100         | 100         | 100         | 100         | 100         | 100         | 100         | 100         | 100         | 100         |              |
|                    | N = 59      | N = 53      | N = 48      | N = 59      | N = 44      | N = 53      | N = 60      | N = 45      | N = 40      | N = 74      | N = 62      |              |

\*Tilastokeskuksen maksuttomat tietokannat

[https://pxdata.stat.fi/PxWeb/pxweb/fi/StatFin/StatFin\\_khak/statfin\\_khak\\_pxt\\_11g8.px/table/tableViewLayout1/](https://pxdata.stat.fi/PxWeb/pxweb/fi/StatFin/StatFin_khak/statfin_khak_pxt_11g8.px/table/tableViewLayout1/)